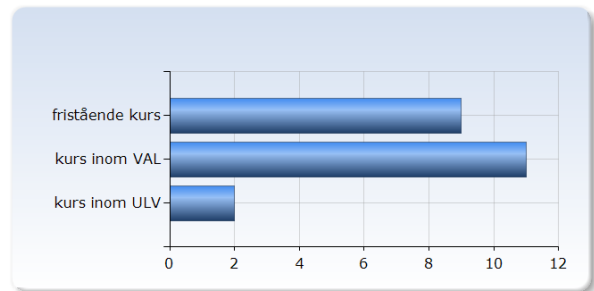


US261F distans H18

Antal respondenter: 72
Antal svar: 22
Svarsfrekvens: 30,56 %

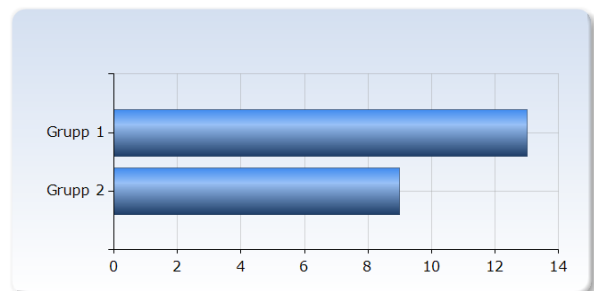
1. Jag har läst kursen som

Jag har läst kursen som	Antal svar
fristående kurs	9 (40,9%)
kurs inom VAL	11 (50,0%)
kurs inom ULV	2 (9,1%)
Summa	22 (100,0%)



2. Jag har tillhört

Jag har tillhört	Antal svar
Grupp 1	13 (59,1%)
Grupp 2	9 (40,9%)
Summa	22 (100,0%)



3. Jag är överlag nöjd med kursen

Jag är överlag nöjd med kursen	Antal svar
Stämmer helt	5 (22,7%)
Stämmer ganska bra	16 (72,7%)
Stämmer ganska dåligt	1 (4,5%)
Stämmer inte alls	0 (0,0%)
Summa	22 (100,0%)



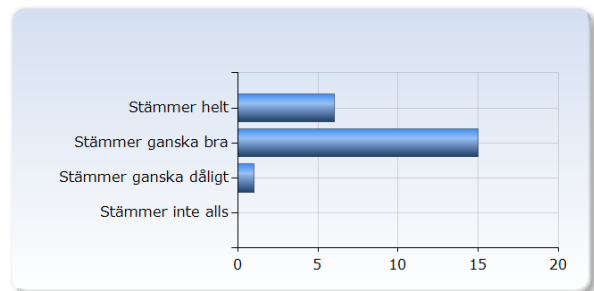
4. Kursen har motsvarat mina förväntningar

Kursen har motsvarat mina förväntningar	Antal svar
Stämmer helt	4 (18,2%)
Stämmer ganska bra	17 (77,3%)
Stämmer ganska dåligt	1 (4,5%)
Stämmer inte alls	0 (0,0%)
Summa	22 (100,0%)



5. Utformning och upplägg av distansundervisningen har fungerat bra

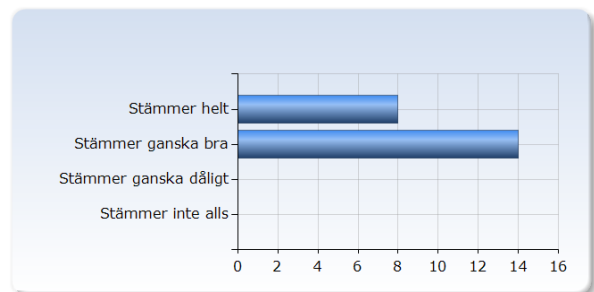
Utformning och upplägg av distansundervisningen har fungerat bra	Antal svar
Stämmer helt	6 (27,3%)
Stämmer ganska bra	15 (68,2%)
Stämmer ganska dåligt	1 (4,5%)
Stämmer inte alls	0 (0,0%)
Summa	22 (100,0%)



7. Kursens upplägg (om du väljer att kommentera dina svar, var tydlig med vad dina kommentarer avser)

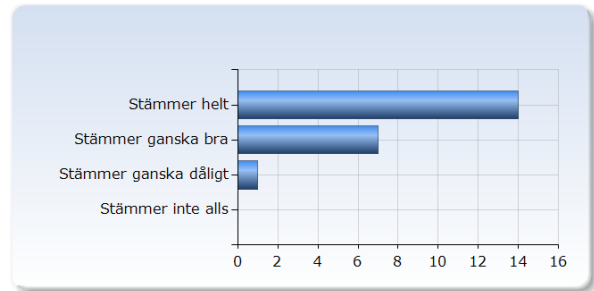
Innehållet i kursen har överensstämt med de förväntade studieresultaten

Innehållet i kursen har överensstämt med de förväntade studieresultaten	Antal svar
Stämmer helt	8 (36,4%)
Stämmer ganska bra	14 (63,6%)
Stämmer ganska dåligt	0 (0,0%)
Stämmer inte alls	0 (0,0%)
Summa	22 (100,0%)



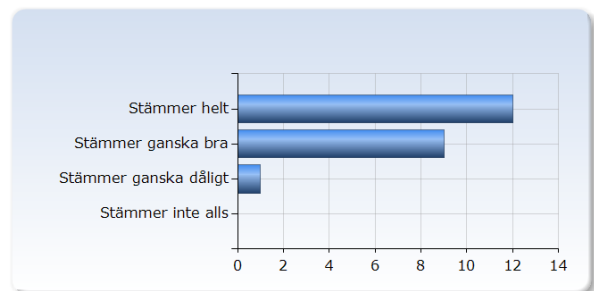
Informationen om kursens innehåll och vad jag förväntades göra under kursen var tydlig

Informationen om kursens innehåll och vad jag förväntades göra under kursen var tydlig	Antal svar
Stämmer helt	14 (63,6%)
Stämmer ganska bra	7 (31,8%)
Stämmer ganska dåligt	1 (4,5%)
Stämmer inte alls	0 (0,0%)
Summa	22 (100,0%)



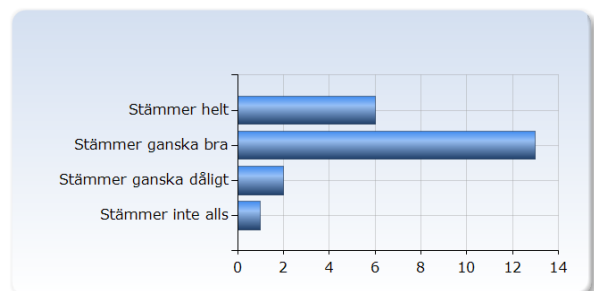
De campusförlagda träffarna har varit relevanta och hjälpt mig nå de förväntade studieresultaten

De campusförlagda träffarna har varit relevanta och hjälpt mig nå de förväntade studieresultaten	Antal svar
Stämmer helt	12 (54,5%)
Stämmer ganska bra	9 (40,9%)
Stämmer ganska dåligt	1 (4,5%)
Stämmer inte alls	0 (0,0%)
Summa	22 (100,0%)



Examinationsformerna var relevanta för kursen och de förväntade studieresultaten

Examinationsformerna var relevanta för kursen och de förväntade studieresultaten	Antal svar
Stämmer helt	6 (27,3%)
Stämmer ganska bra	13 (59,1%)
Stämmer ganska dåligt	2 (9,1%)
Stämmer inte alls	1 (4,5%)
Summa	22 (100,0%)



Kurslitteraturen var relevant och har hjälpt mig nå de förväntade studieresultaten

Kurslitteraturen var relevant och har hjälpt mig nå de förväntade studieresultaten	Antal svar
Stämmer helt	11 (50,0%)
Stämmer ganska bra	9 (40,9%)
Stämmer ganska dåligt	2 (9,1%)
Stämmer inte alls	0 (0,0%)
Summa	22 (100,0%)



Lärplattformen Mondo har fungerat bra

Lärplattformen Mondo har fungerat bra	Antal svar
Stämmer helt	8 (36,4%)
Stämmer ganska bra	10 (45,5%)
Stämmer ganska dåligt	3 (13,6%)
Stämmer inte alls	1 (4,5%)
Summa	22 (100,0%)



8. Jag har lagt ner motsvarande tid per vecka på studier under kursen

Jag har lagt ner motsvarande tid per vecka på studier under kursen	Antal svar
0-5 timmar	4 (18,2%)
6-10 timmar	6 (27,3%)
11-15 timmar	5 (22,7%)
16-20 timmar	7 (31,8%)
Mer än 20 timmar	0 (0,0%)
Summa	22 (100,0%)

